

教育部109年度中小學科學教育計畫專案

期中報告大綱

計畫編號：4-2

計畫名稱：維校探險趣--探究式教學融入高年級數學素養課程研發（第二年）

主持人：黃峰文

執行單位：雲林縣維多利亞國小

壹、計畫目的及內容：

第一年執行後，發現學生透過探究教學模式，產生數學語言辯證、操作分析說明及歸納推論的表現於一般教學有差異。且學生整理出來的資料更跳脫單純解題方式，而是有完整的分析歸納。唯質性分析部份稍顯薄弱，經教授建議後，於第二年計畫修正質性分析方式。

由於第一年計畫採取單校課例研發實驗分析，在推廣應用部份似乎無法產生對照比較，尤其本校為私立學校，在學生學習表現上與公立學校仍有差異，第二年計畫將進行跨校合作模式，並將探究教學的相關課程資源分享精進。

第二年計畫將著重在目的（三）學生學習動機提升及數學素養的培養，並以 Kilpatrick et.al. (2001) 五股數學素養為主，並參考美國國家評量指導委員會所訂定之 NAEP 數學評量架構 (National Assessment Governing Board [NAGB], 2002)、NCTM (2000) 和 Niss (2003) 數學學習核心能力等標準，形成數學素養五股能力檢核表進行質性分析。

（一）根據高年級數學課程挑選單元規劃設計探究式教學活動。

（二）結合數學教具操作及探究教學流程，達到學生自發、同儕互動、師生共好的素養精神內涵，再由學生的解題歷程、教具操作模式、探究教學流程修正、多元動態評量設計。

（三）學生學習動機提升及數學素養的培養

貳、研究方法及步驟：

（一）研究方法

透過「探究式教學法」探討分析執行數學課程產生的「質性」變化，協助教學者全面性的瞭解學生從學習動機、歷程、討論發表、多元評量等各階段的學習展現與成效。並透過教學現場的紀錄，實地蒐集訪談學生資料，進行質性研究。藉由個別訪談分析學生對於學習方式改變後在數學領域學習中產生的真實感受及學習興趣的變化。教師須據實記錄學生解題發表狀況，以呈現出學生在數學評量改變下的學習成效。

質性資料分析 (Qualitative Data Analysis)

以 Kilpatrick et.al. (2001) 五股數學素養為主，並參考美國國家評量指導委員會所訂定之 NAEP 數學評量架構 (National Assessment Governing Board [NAGB], 2002)、NCTM (2000) 和 Niss (2003) 數學學習核心能力等標準，形成數學素養五股能力檢核表進行質性分析。

(探討七年級學生在以臆測為中心的數學探究教學脈絡下 其數學素養展現情形，秦爾聰、劉致演、尤昭奇，2015)

(二) 研究對象

本研究擬以維多利亞小學高年級學生為研究對象。維多利亞國小位處於斗六郊區，鄰近78號東西向交流道，學生包含嘉義、彰化。學校辦理多元數學活動競賽，學生參與度極高，且願意討論分析。研究者與研究團隊依據數學課綱理念精神，研發出符應『自發、互動、共好』理念之數學教學活動。

期許本研究可以提供有效有感的數學教學方案，讓低成就學生可以透過本研究方案產生學習動機，中上程度學生則可以激化思考分析的能力，將數學素養內化。

跨校交流目前擬規劃與雲林縣斗南石龜國小學校進行探究教學交流。並且針對跨校交流的學生學習狀況進行質性分析及對照比較。

(三) 課程設計流程

研究者和團隊先針對教材進行數學概念分析，挑選適合重新設計成探究教學課程之單元。數學單元可以透過教具操作建立概念，抑或者該單元數學概念的建立可以利用引導方式逐步建立。

接著將數學概念轉化成探究流程（直接講述教學方式轉化教具操作提問引導）。而數學單元可以結合的教具操作方式及佈題層次也是透過每個數學單元進行分析。

2、探究教學流程（第二年期改成採用Chapman(2007)四階段探究模式）

(1) 引入階段（an introduction stage）

任務說明：此階段以瞭解學生先備知識及舊經驗。說明任務或解釋新概念，學生提問釐清，教師追問複述。

(2) 探索階段（an exploration stage）

思考聚焦：不急著讓孩子討論，先做個人發想思考，然後帶著想法或疑問進入小組探究。

行間提示：教師行間巡視時，適時給予追問或提示，以免學生離題或者誤會任務目標。

(3) 分享與討論階段（a sharing and discussion stage）

討論記錄：透過組員的分享與指導，讓孩子在對話中澄清想法與交，流解題策略。凝聚共識後，記錄於小組記錄單中。教師適時引導討論確保學生扣緊學習目標。

(4) 結論階段（a conclusion stage）

歸納總結：小組輪流發表自己的探究結果。透過不同小組的歸納分享建立主要學習概念。教師指導學生思考主要的核心概念及總結想法。

參、目前研究成果：


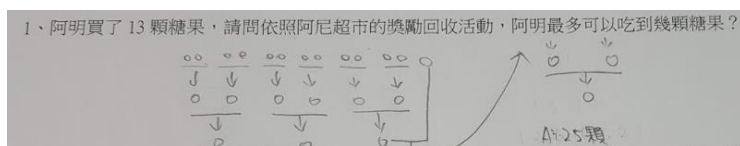
(一) 第一年已經完成部份：

(1) 建置部落格分享教學設計及相關資料。

<https://funmathexploration.blogspot.com/>

(2) 探究教學課例：

- 五年級：蛋糕任務大挑戰多邊形內角和、三角形三邊長關係、對稱圖形大比拼對稱圖形探究分析。
- 六年級：因倍數急轉彎桌遊設計（探究分析牌卡）、大圓包小圓（圓周長延伸）、回收獎勵任務（比例）



(二) 桌遊探究研發提升數學學習樂趣：

透過桌
『自發、
涵，透
升學生
分析發
歸納概
➢ 桌
合



遊改編將數學融入教學單元中。
互動、共好』是新課綱核心內
過探究式數學教學活動可以提
學習的動機，並且在小組討論
表歸納中達到互動，凝聚共識
念釐清迷思達到共好。
遊融入教學初探：認識桌遊扣
的數學知識點及如何運用

EX：搜捕農場動物

如果打出一張8，而場上有8、7、5、3，這時可以吃掉哪些牌呢？聰明的你一定有發現，該玩家可以吃掉5和3的卡片。不過除了可以吃掉相加的牌以外，玩家也可以吃掉相同數字的卡片喔！所以以這個範例來說，玩家可以決定吃掉一張8，或者吃掉5和3。

探究分析：請你分析牌卡數字及動物的搭配關係，怎麼樣規劃才能取勝。

➢ 四邊形出頭天桌遊牌卡：透過這套牌卡精熟四邊形性質。

牌卡扣合知識點

- 1、不斷練習判斷四邊形性質。
- 2、四邊形性質之間的包含關係探究。

探究分析：

- 1、如何使用四邊形性質的移動指令牌卡呢？
- 2、四邊形性質移動與牌卡的關係。

➤➤ 遊戲融入

行動指令

行動指令出牌後，依據牌卡指定四邊形進行移動或移除。

四邊形排列狀況

舉例

1、移動的四邊形必須都符合該性質（需說明）
EX：兩個對角線都互相平分

任務：移動四邊形
交換位置
行動指令

(三) 跨校交流資源共享互助共好，針對本計畫研發之教材進行跨校交流實驗，並建立質性分析對照比較。教材資源於本計畫概算之內，為求互助共好，相關教材資源會免費提供給鄰近偏鄉學校。

- ◆ 針對校內研發探究式教學活動，於交流學校進行教學實驗，並分析執行成效，確認課例研發效用。



◆ 跨校共備分享：針對探究教學活動進行跨校共備。



(四) 探究式數學教材研發：研發出符應素養導向之教材，並且自編相關教學內容及講義。而教具操作模式的多元可能也將建立相關資料庫，提供教學現場教師參考使用。讓教材跳脫單一講述，而教具跳脫複製操作的窠臼。

● 探究教材學生回饋記錄（舉例：方塊方程式）

- 在【Play 3】中，想要搶先抵達對方底線的過程中，當你取得「魔法方塊」時，你會怎麼用「魔法方塊」使其發揮魔法般的效果？為什麼呢？

學生答案：

(1) 會用來阻擋對手前進，因為這樣可以讓對手移動變慢。

(2) 會把它接在四格後面，讓車變長，移動變快。

● 這遊戲有何致勝方法？

(1) 學生發現四格車速度快，但是被擋住時，可以先利用二格車讓四格車脫困，如果沒有辦法脫困，就用二格車走到底。

(2) 在第三階段的遊戲中，可以將它接在左右兩翼拿來夾擊阻擋敵人，在使用二格車吃魔法方塊來加速走到底。

(3) 在第三階段的遊戲中，可以利用二格車將魔法方塊吃掉放兩旁去阻止對方的四格車，再利用自己的四格車前進。

● 探究教材學生回饋記錄（舉例：表面積與體積之間關係探究）

表面積與體積之間的關係 引導性探究

1. 老師佈題：

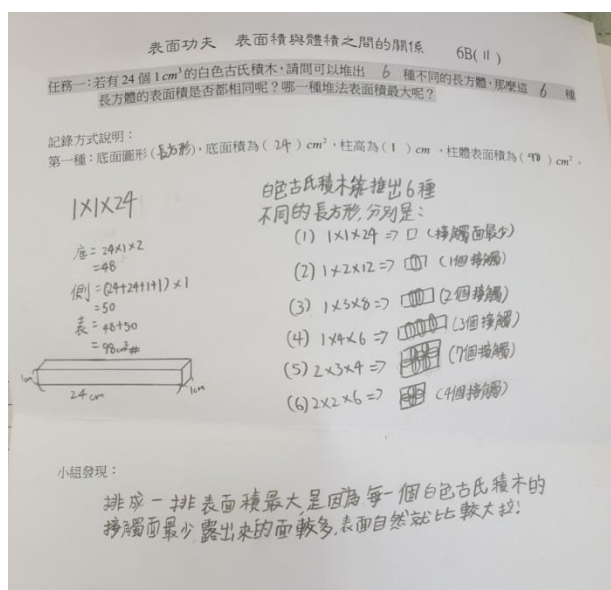
任務一：若有 24 個 1 的白色古氏積木，請問可以堆出 幾種不同的長方體，那麼這種長方體的表面積是否都相同呢？哪一種堆法表面積最大呢？

2. 小組討論，並將發現記錄下來。

3. 小組分享。

4. 歸納整理。

5. 結論：面與面接觸越少，表面積越大，所以排成一條的表面積最大。



● 探究教材成效分析前測試題編輯（正方體展開圖對應面關係分析）

探究動機

29. 將圖(十五)正方體的相鄰兩面上各畫分成九個全等的小正方形，並分別標上○、×兩符號。若下列有一圖形為此正方體的展開圖，則此圖為何？

圖(十五)

39. () 下面哪一個是右邊正方體的展開圖？

肆、目前完成進度

- (一) 邀請校內教師舉辦教學對談及反思（黃峰文老師：四邊形出頭天牌卡、桌遊於數學教學中之應用、陳信源老師：比值與基準量探究、奠基模組於數學教學之應用）
- (二) 跨校交流共備：10月28日石龜國小教師共備研習、11月5日石龜國小五年級入班交流、11月21日雲嘉共備：四邊形出頭天牌卡共備
- (三) 組成教師社群研討編修教材
- (四) 建置部落格[數學探險趣](#)提供教師參考運用。
- (五) 教材編輯及實驗：比值與基準量探究型教材、正方體展開圖對應面關係分析探究動機及前測試題討論
- (六) 探究式牌卡設計及實驗：四邊形出頭天

伍、預定完成進度

- (一) 課程反思記錄分析。
- (二) 規律數列牌卡設計。牌卡量化成效分析編輯討論。
- (三) 邀請校校專家學者針對教師及學生進行專題分享。
- (四) 探究式課程量化分析（校內及石龜國小）

陸、討論與建議(含遭遇之困難與解決方法)

(一) 遭遇困難：

牌卡設計研發並不是困難之處，且搭配教學進行課程也很順暢。但是牌卡成效分析部份，除了質性回饋外，是否有辦法搭配什麼量化分析呢？

預想解決方案：

倘若牌卡設計主要是精熟度練習，擬建置題庫進行前後側差異比較。

(二) 遭遇困難：探究式教學活動需要轉化為學生自主探究分析為主，這類型的教學模式並非一般學校常常進行的模式。

預想解決方案：本次合作學校接採取入班協同授課方式，因此，執行狀況良好，學生反映也不錯。但是倘若單純回歸班級授課老師，並需要詳細規劃每一個教學流程步驟，這樣授課老師較能夠有一定的教學流程參考。

柒、參考資料

Anselm Strauss, Juliet Corbin 徐宗國譯 (1997)。質性研究概論。

湯偉君、邱美虹 (1999)。創造性問題解決 (CPS) 模式的沿革與應用。科學教育月刊。第二二三期 2-20。

潘淑滿 (2003)。質性研究理論與應用

Cox-Petersen, 2001; Crawford, 2000; Keys & Bryan, 2001; Hogan, & Berkowitz, 2000

楊秀停、王國華 (2007)。實施引導式探究教學對於國小學童學習成效之影響。科學教育學刊，15(4)，439-459。

秦爾聰、劉致演、尤昭奇，2015。探討七年級學生在以臆測為中心的數學探究教學脈絡下其數學素養展現情形